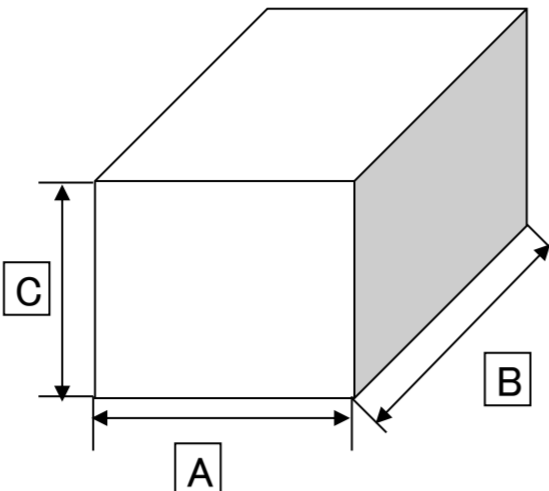
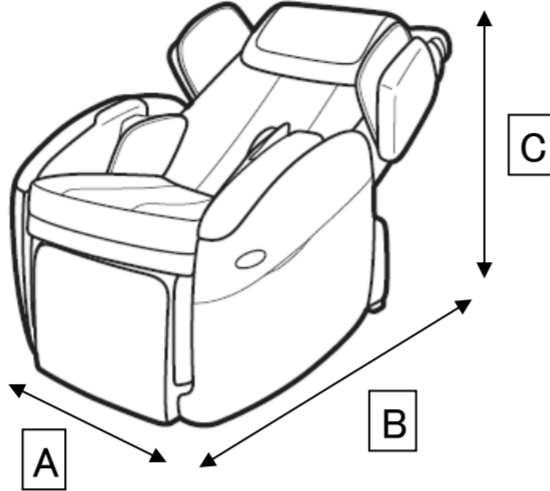
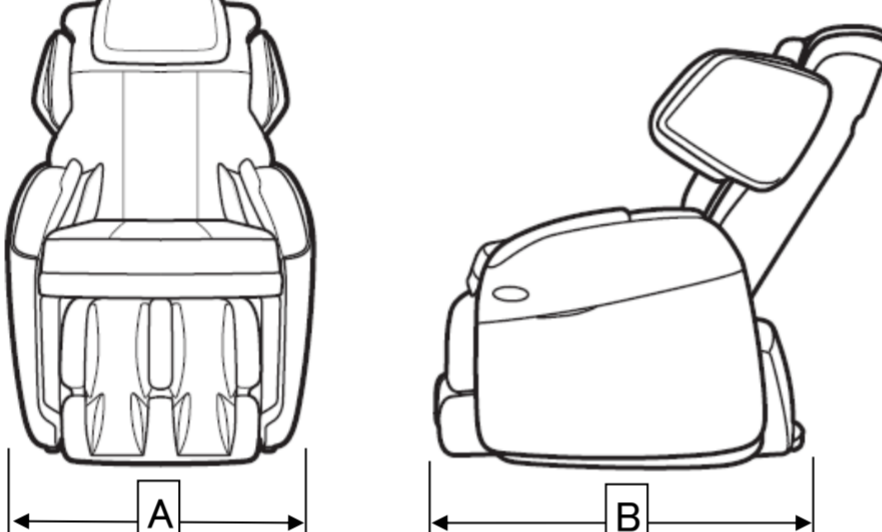
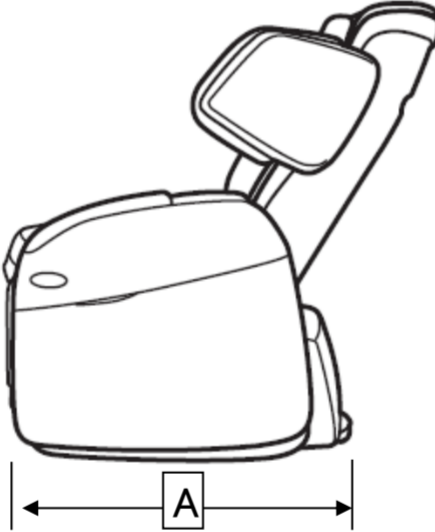
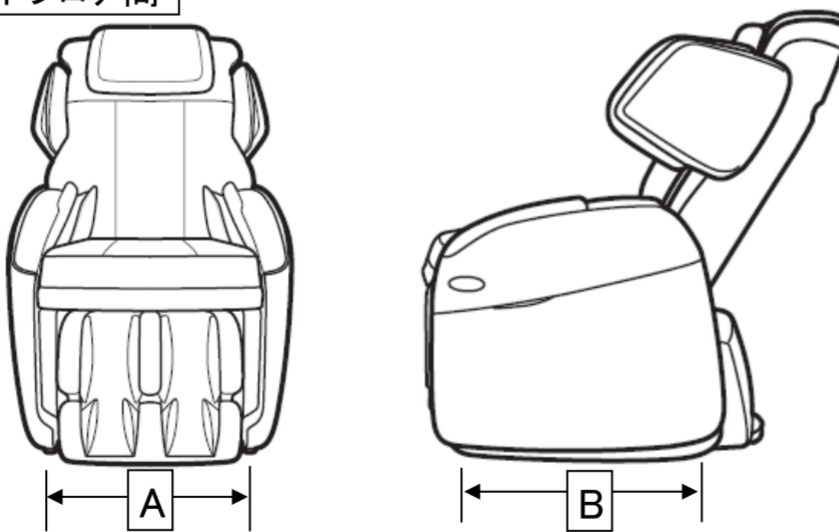
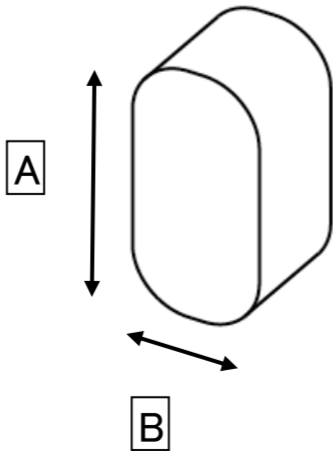


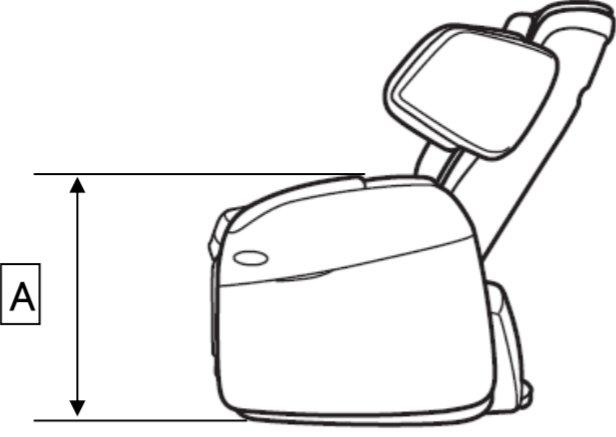
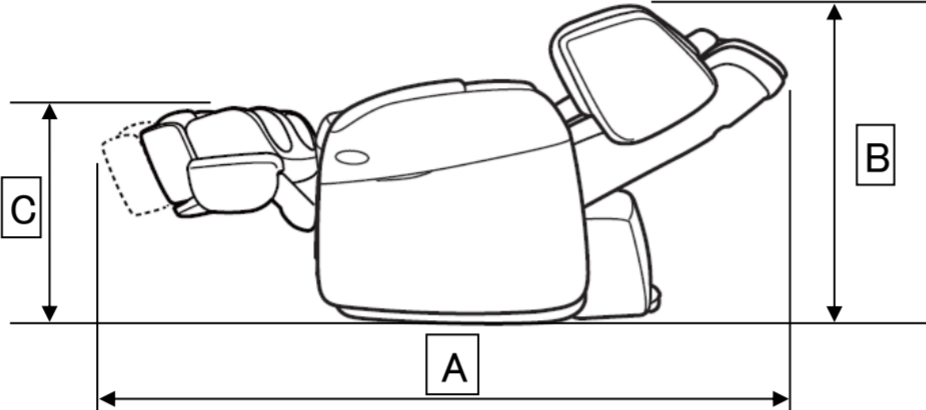
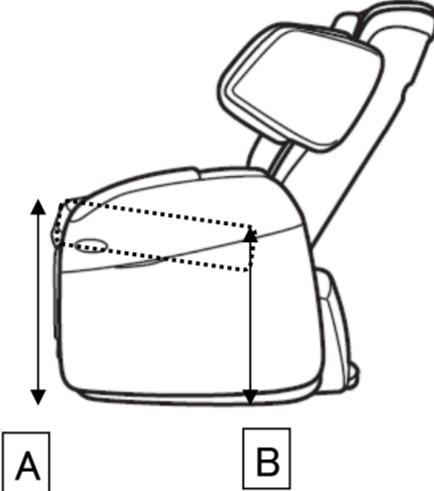
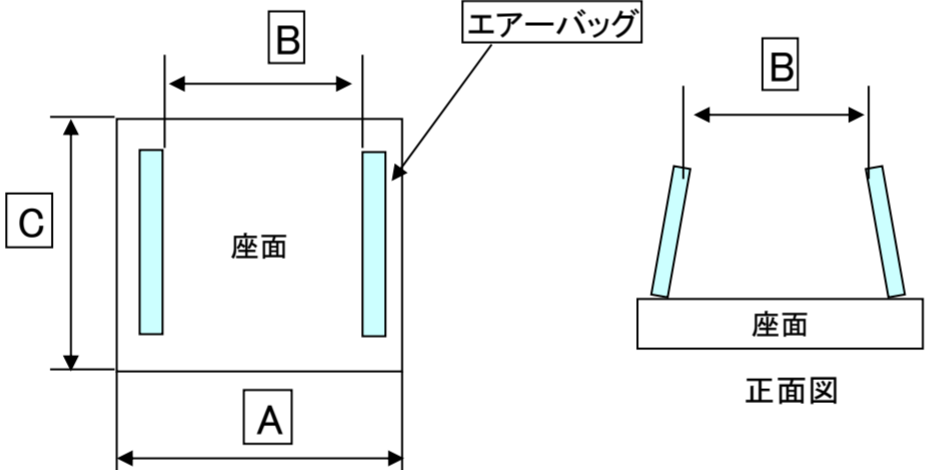
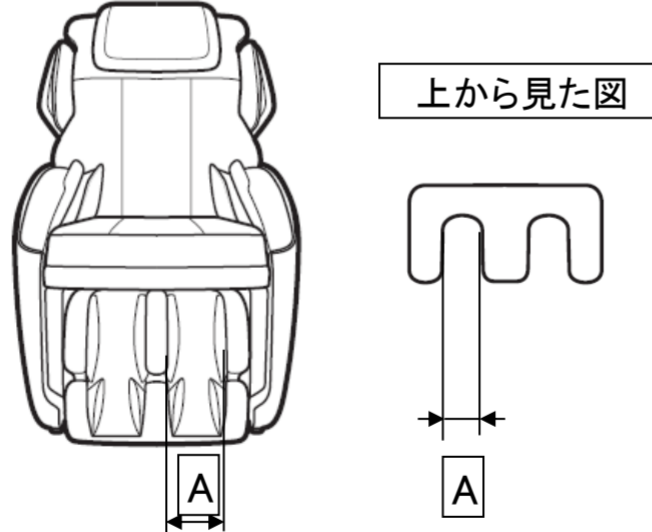
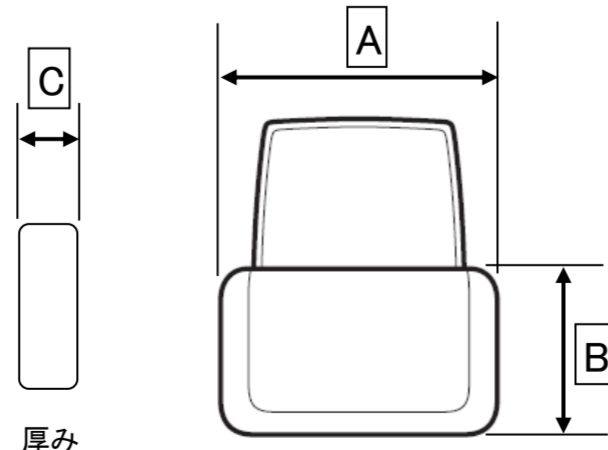
トラディS マッサージチェア TR-20 各種寸法

寸法単位：mm

		寸法			補足
		A	B	C	
梱包箱 寸法(約)		760	1,340	860	梱包箱の寸法
本体寸法 開梱時(約)		710	1,280	810	梱包箱を開けた時の本体寸法
床設置寸法 幅と奥行き(約)		710	970		<ul style="list-style-type: none"> ・床に近い部分の本体の幅 ・奥行きは床側の本体の先端部から最後部までの寸法
脚部収納時の 床設置寸法 奥行き(約)		890			脚部を座面下に収納した場合の脚部側の先端部から最後部までの寸法
ガードフロア間の 床設置寸法 幅と奥行き(約)	ガードフロア間 	510	700		ガードフロアの前後間、左右間の幅寸法 ※商品の底面には床を傷つけないためのガードフロアを左右前後の4箇所に付けています。
ガードフロア寸法(約)		55	28		ガードフロア部分の幅と奥行き

トラディS マッサージチェア TR-20 各種寸法

寸法単位：mm

		寸法			補足
		A	B	C	
床～肘上の高さ(約)		600			床から肘上までの高さ
本体寸法 リクライニング時(約)		1,860	810	610	背もたれをフルリクライニング、オットマンを出して伸ばした状態
床～座面の高さ(約) A: 膝側 B: 尻側		500	380		床から座面までの高さ
座面の寸法(約) A: 膝側の幅 B: 尻側の幅 C: 奥行き		500	370	470	座る部分の幅と奥行き
オットマンの幅(約)		100			ふくらはぎを入れる部分の幅
枕の寸法(約)		430	250	60	枕部分の寸法