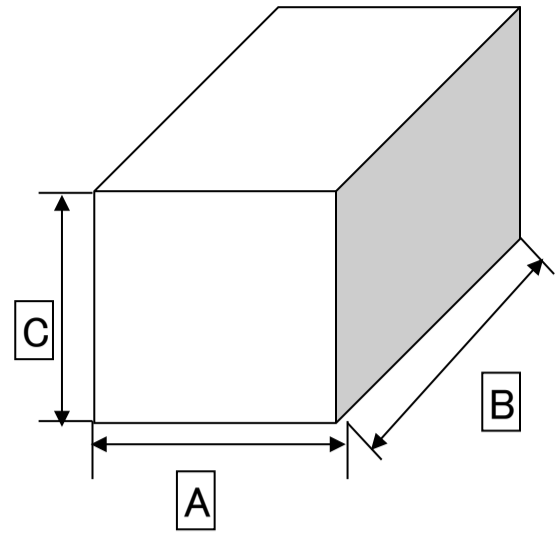
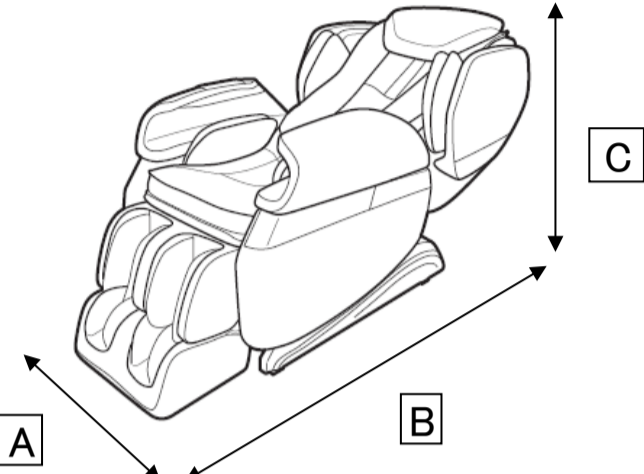
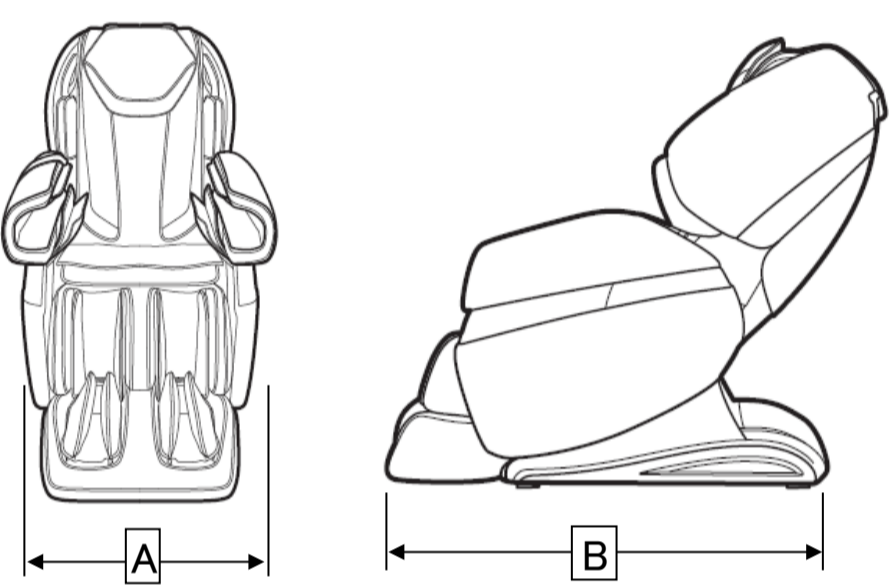
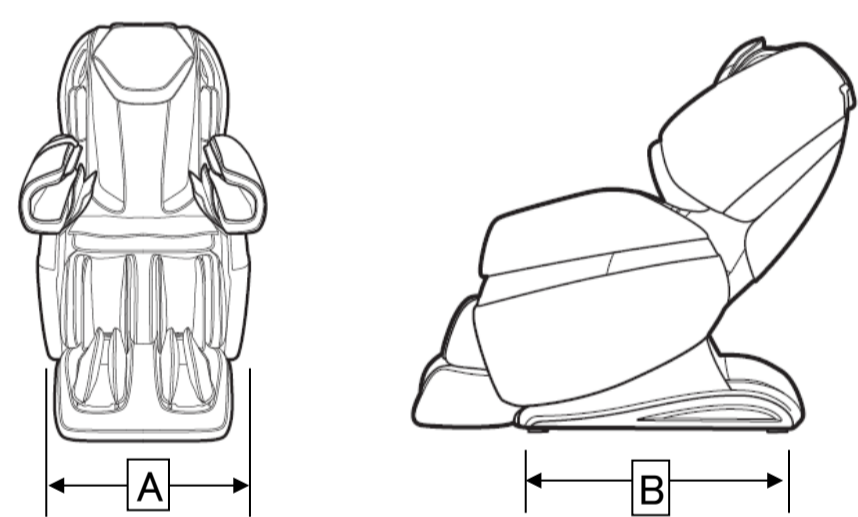
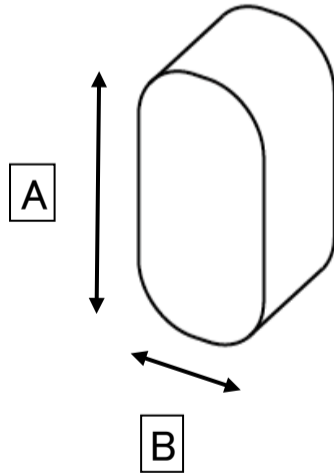
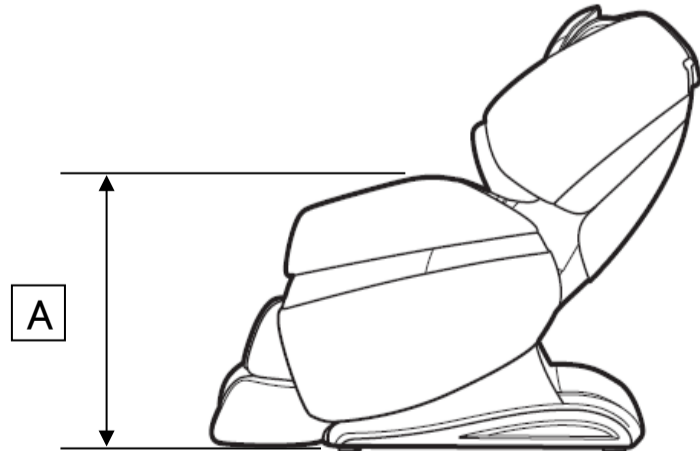


リラックスソリューション マッサージチェア HJ25 SKS-T1000 各種寸法

寸法単位：cm

| | | 寸法(約cm) | | | 補足 |
|-------------------------|--|---------|-------|------|--|
| | | A | B | C | |
| 梱包箱 寸法 |  | 75.5 | 193.5 | 86.5 | 梱包箱の寸法 |
| 本体寸法 開梱時 |  | 72 | 190 | 83 | 梱包箱を開けた時の本体寸法 |
| 床設置寸法 幅と奥行 |  | 68 | 140 | | ・床に近い部分の本体の幅 ・奥行きは床側の本体の先端部から最後部までの寸法 |
| ガードフロア基準の 床設置寸法 幅と奥行 | ガードフロア基準  | 59 | 85 | | ガードフロアを基準とした幅、奥行き寸法(ガードフロア含む) ※商品の底面には床を傷つけないためのガードフロアを前後左右の4箇所にかけています。 |
| ガードフロア寸法 |  | 5.0 | 2.5 | | ガードフロア部分の幅と奥行き |
| 床～肘上の高さ |  | 82 | | | 床から肘上(腕もみの最上部)までの高さ |

リラックスソリューション マッサージチェア HJ25 SKS-T1000 各種寸法

寸法単位：cm

| | 図 | 寸法(約cm) | | | 補足 |
|---------------------------------------|---|---------|----|----|--------------------------------|
| | | A | B | C | |
| 本体寸法 リクライニング時 | | 198 | 83 | 73 | 背もたれをフルリクライニング、オットマンを出して伸ばした状態 |
| 床～座面の高さ A: 膝側 B: 尻側 | | 53 | 49 | | 床から座面までの高さ |
| 肩部の幅 | | 50 | | | 肩部の背もたれに近いところの幅 |
| 座面の寸法 A: 膝側の幅 B: 尻側の幅 C: 奥行き | | 50 | 38 | 50 | 座る部分の幅と奥行き |
| オットマンの幅 | | 11 | | | ふくはらぎを入れる部分の幅 |
| 枕の寸法 | | 47 | 36 | 4 | 枕部分の寸法 |