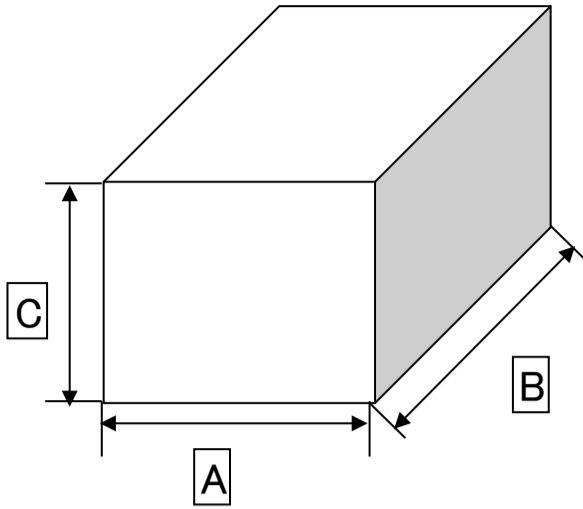
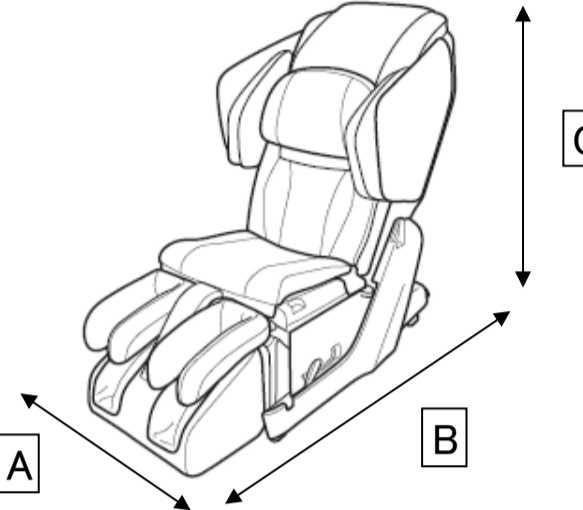
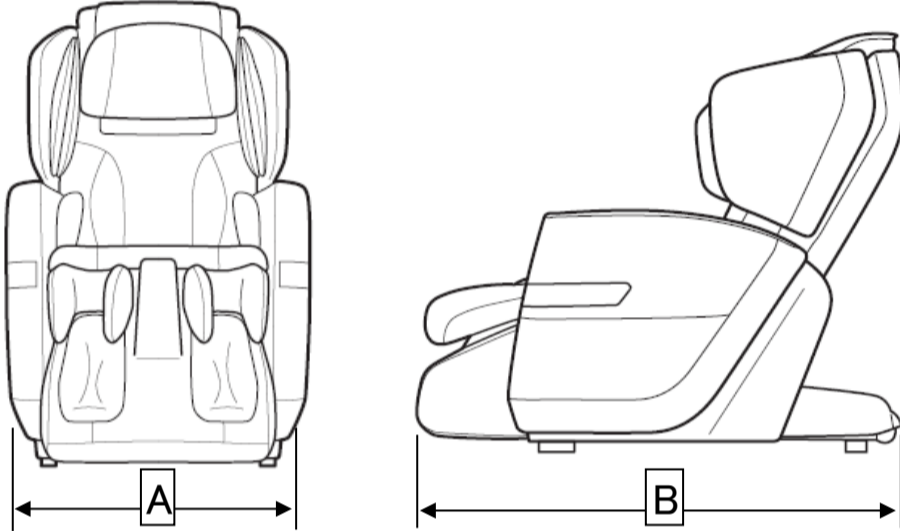
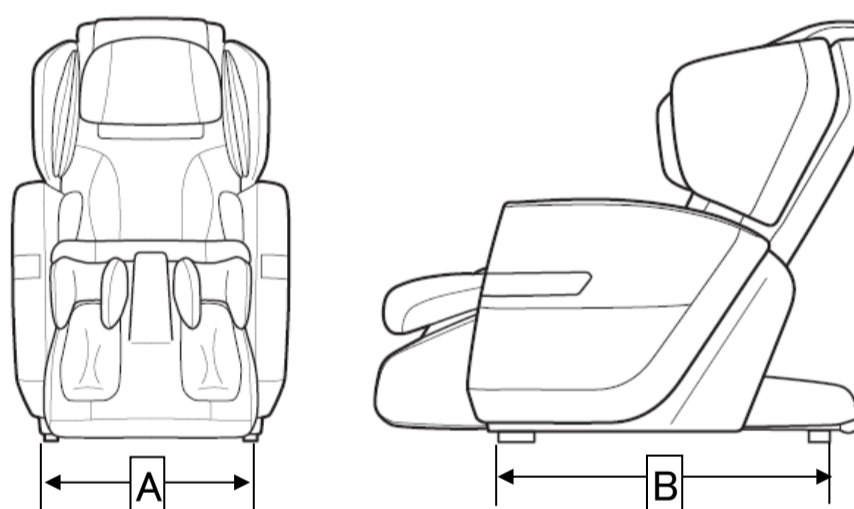
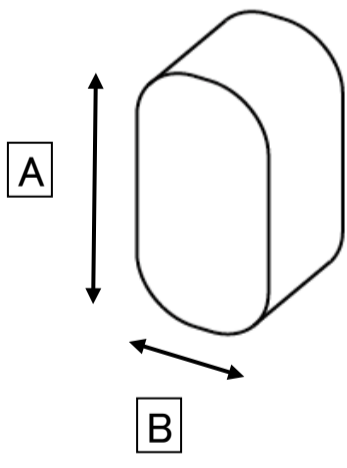
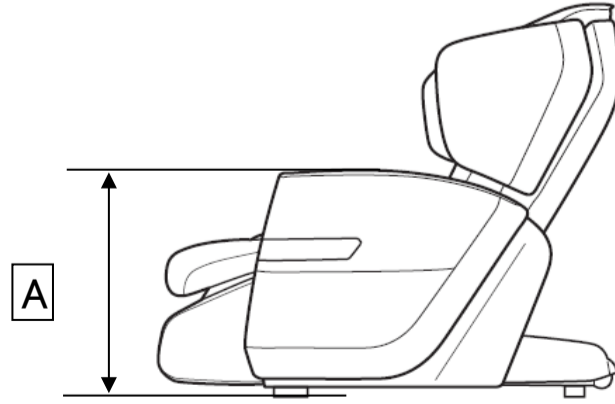
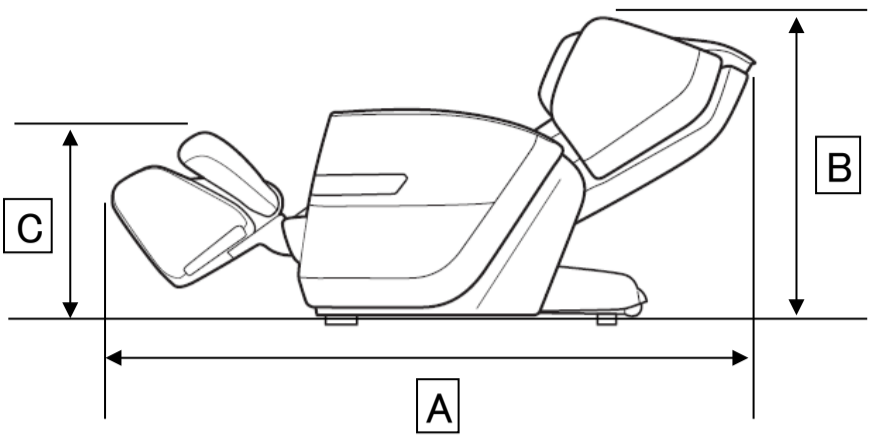
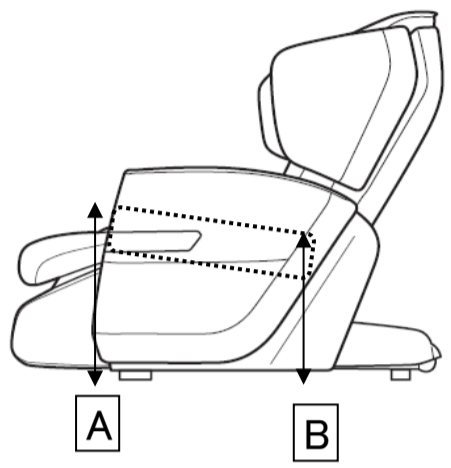
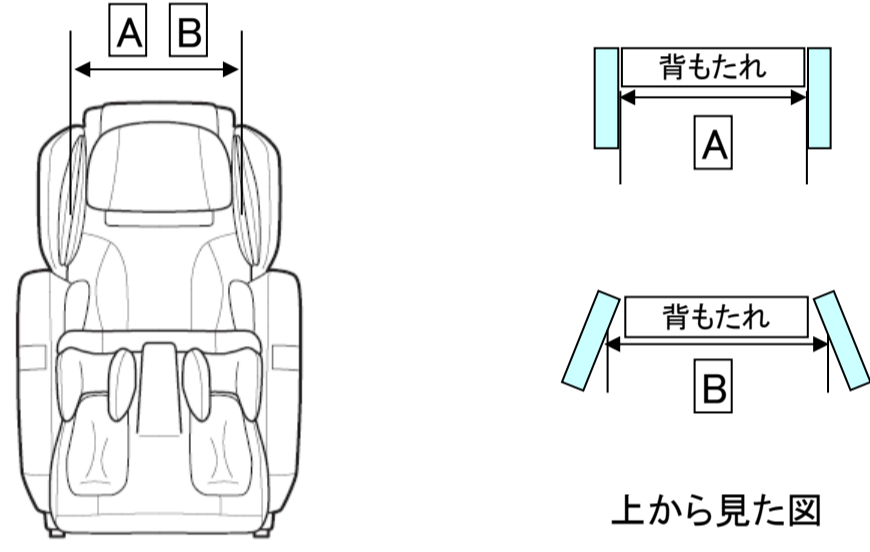
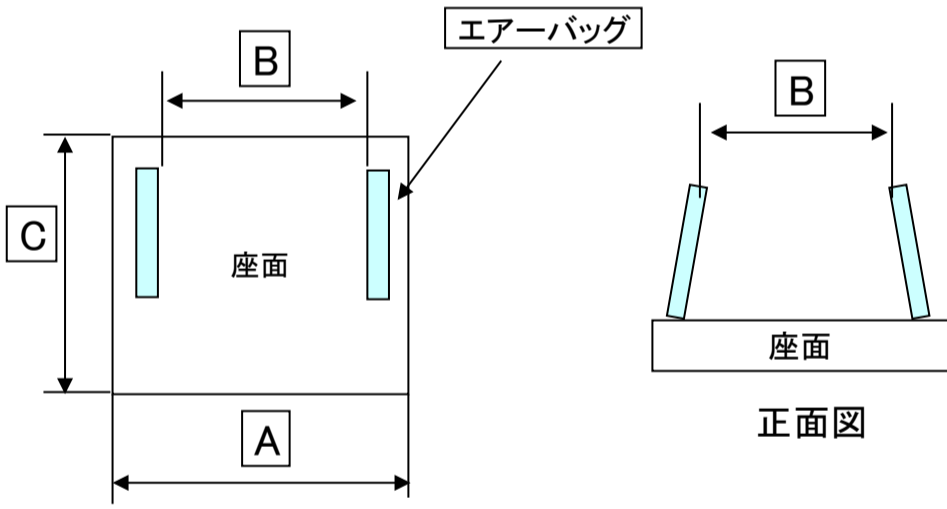
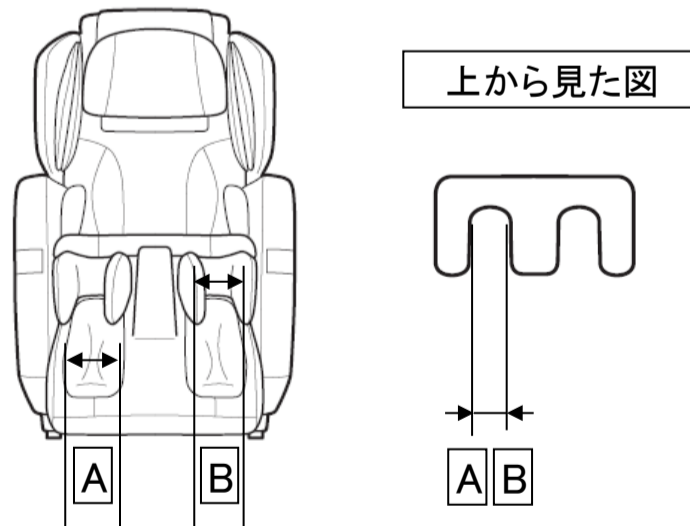
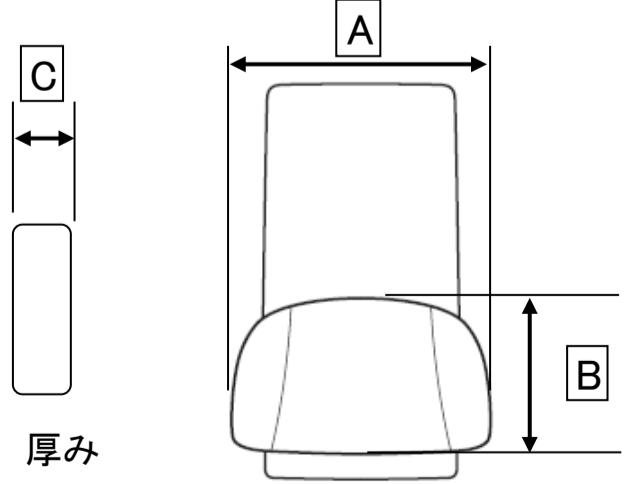


サイバーリラックス マッサージチェア H21 AS-R900 各種寸法

梱包箱 寸法		寸法(約cm)			補足
		A	B	C	梱包箱の寸法
		76	164	110	
本体寸法 開梱時		寸法(約cm)			補足
		A	B	C	梱包箱を開けた時の本体寸法
		68	145	105	
床設置寸法 幅と奥行		寸法(約cm)			補足
		A	B	C	・床に近い部分の本体の幅(下から10cm) ・奥行きは床側の本体の先端部から最後部までの寸法
		73	134		
ガードフロア間の 床設置寸法 幅と奥行	ガードフロア間 	寸法(約cm)			補足
		A	B	C	ガードフロアの前後間、左右間の幅寸法 ※商品の底面には床を傷つけないためのガードフロアを左右前後の4箇所にかけています。
		54	87		
ガードフロア寸法		寸法(約cm)			補足
		A	B	C	ガードフロア部分の幅と奥行き
		6.0	3		
床～肘上の高さ		寸法(約cm)			補足
		A	B	C	床から肘上(腕もみの最上部)までの高さ
		66			

サイバーリラックス マッサージチェア H21 AS-R900 各種寸法

本体寸法 リクライニング時		寸法(約cm)			補足
		A	B	C	背もたれをフルリクライニング、 オットマンを出して伸ばした状態
	200	90	64		
床～座面の高さ A: 膝側 B: 尻側		寸法(約cm)			補足
		A	B	C	床から座面までの高さ
	51	44			
肩部の幅	 <p>上から見た図</p>	寸法(約cm)			補足
		A	B	C	肩部の背もたれに近いところの幅 A: 肩部が収納状態のとき B: 肩部を最大まで広げたとき
	48	57			
座面の寸法 A: 膝側の幅 B: 尻側の幅 C: 奥行	 <p>正面図</p>	寸法(約cm)			補足
		A	B	C	座る部分の幅と奥行き
	49	44	41		
オットマンの幅	 <p>上から見た図</p>	寸法(約cm)			補足
		A	B	C	A: 足を入れる部分の幅 B: ふくらはぎを入れる部分の幅
	7	10			
枕の寸法	 <p>厚み</p>	寸法(約cm)			補足
		A	B	C	枕部分の寸法
	45	28	11		