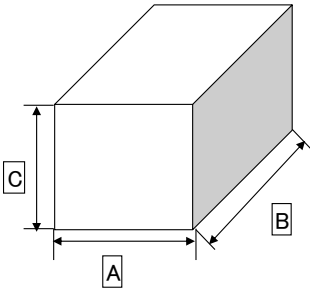
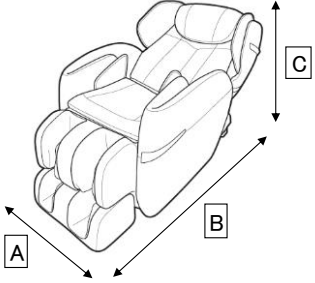
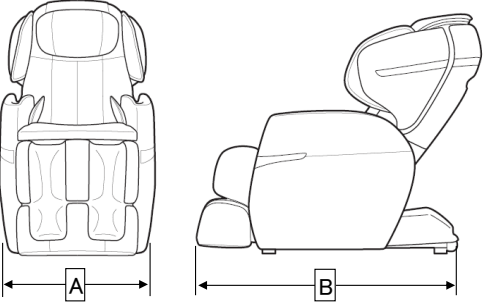
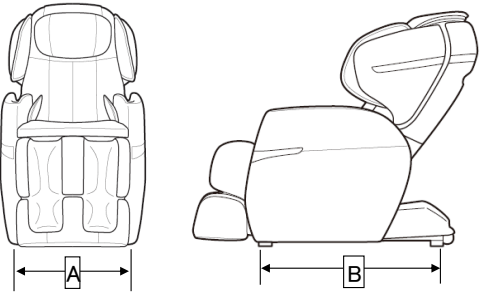
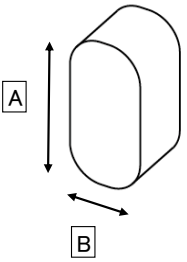


# サイバーリラックス マッサージチェア M25 AS-R710 各種寸法

梱包箱 寸法		寸法(約cm)			補足
		A	B	C	梱包箱の寸法
		77	170	87	
本体寸法 開梱時		寸法(約cm)			補足
		A	B	C	梱包箱を開けた時の本体寸法
		69	161	81	
床設置寸法 幅と奥行		寸法(約cm)			補足
		A	B	C	<ul style="list-style-type: none"> <li>・床に近い部分の本体の幅(下から10cm)</li> <li>・奥行きは床側の本体の先端部から最後部までの寸法</li> </ul>
		63	115		
ガードフロア間の 床設置寸法 幅と奥行	<p>ガードフロア間</p> 	寸法(約cm)			補足
		A	B	C	ガードフロアの前後間、左右間の幅寸法  ※商品の底面には床を傷つけないためのガードフロアを左右前後の4箇所に付けています。
		52	80		
ガードフロア寸法		寸法(約cm)			補足
		A	B	C	ガードフロア部分の幅と奥行き
		5.5	3		

# サイバーリラックス マッサージチェア M25 AS-R710 各種寸法

床～肘上の高さ		寸法(約cm)			補足
		A	B	C	床から肘上(腕もみの最上部)までの高さ
		63			
本体寸法 リクライニング時		寸法(約cm)			補足
		A	B	C	背もたれをフルリクライニング、オットマンを出して伸ばした状態
		203	80	57	
床～座面の高さ A: 膝側 B: 尻側		寸法(約cm)			補足
		A	B	C	床から座面までの高さ
		49	42		
肩部の幅	<p>上から見た図</p>	寸法(約cm)			補足
		A	B	C	肩部の背もたれに近いところの幅 A: 肩部が収納状態のとき B: 肩部を広げたとき
		53	60		
座面の寸法 A: 膝側の幅 B: 尻側の幅 C: 奥行	<p>正面図</p>	寸法(約cm)			補足
		A	B	C	座る部分の幅と奥行き
		45	40	45	

サイバーリラックス マッサージチェア M25 AS-R710 各種寸法

		寸法(約cm)			補足
		A	B	C	
オットマンの幅		10			ふくはらぎを入れる部分の幅
枕の寸法		44	27	8	枕部分の寸法
		寸法(約cm)			
		A	B	C	