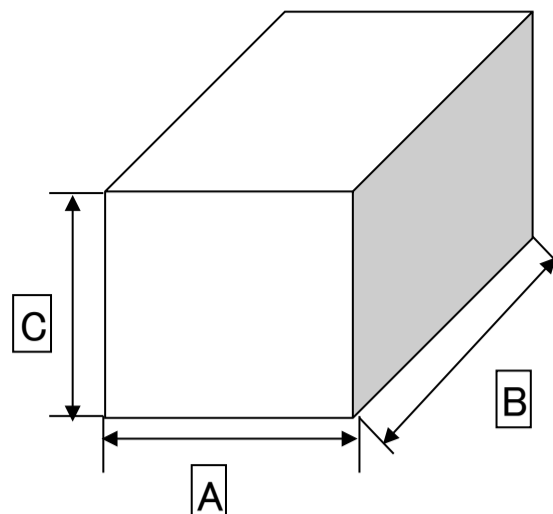
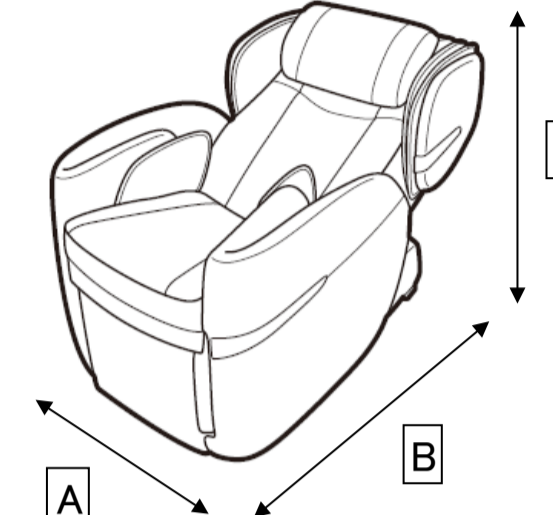
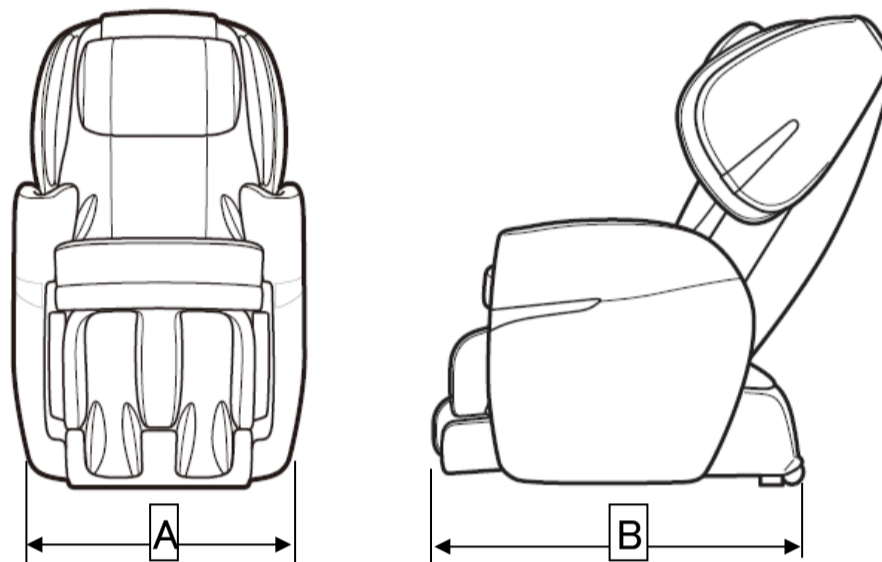
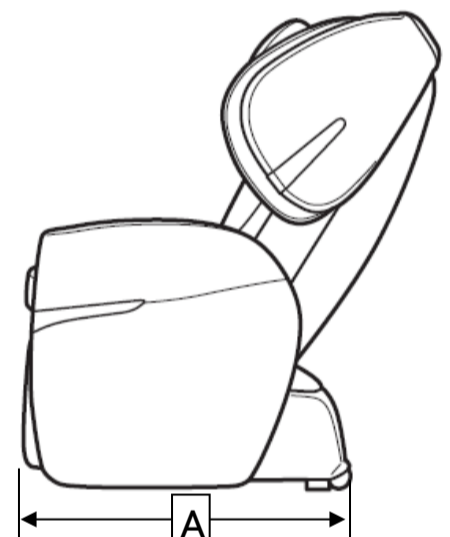
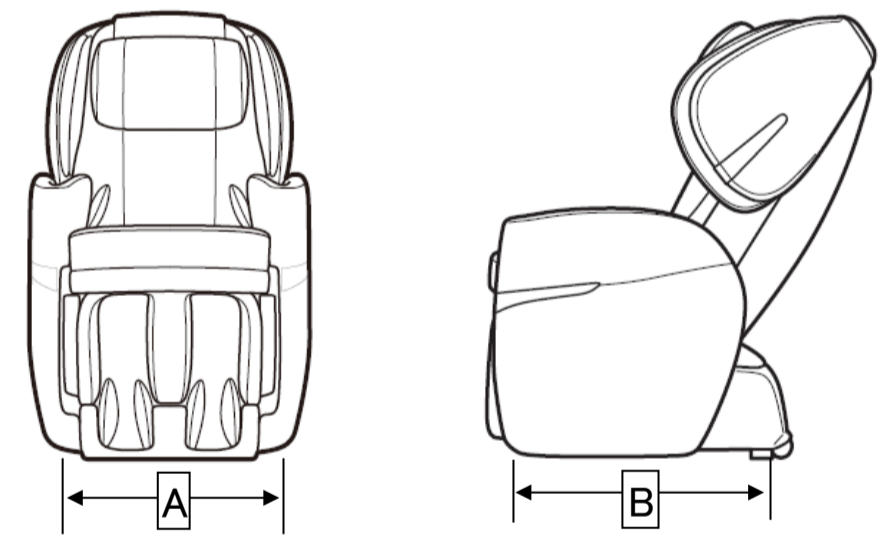
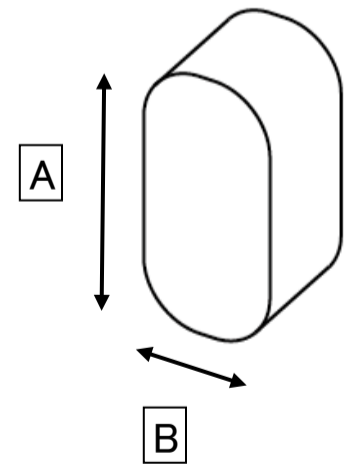
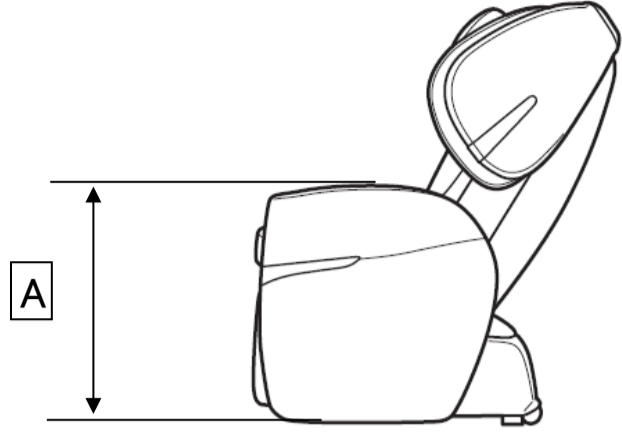
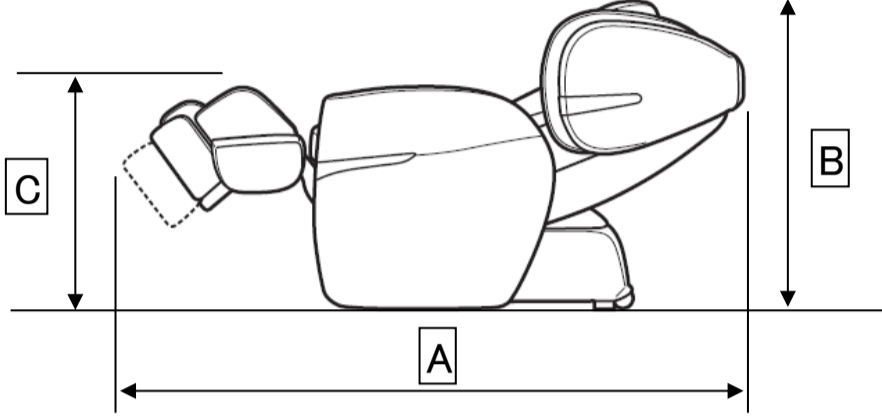
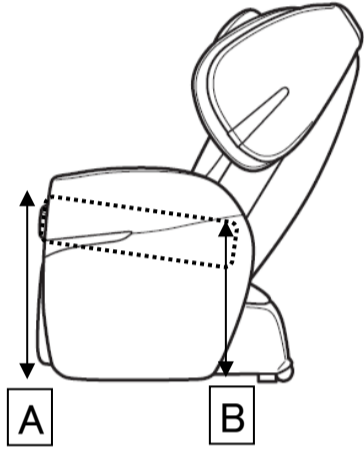
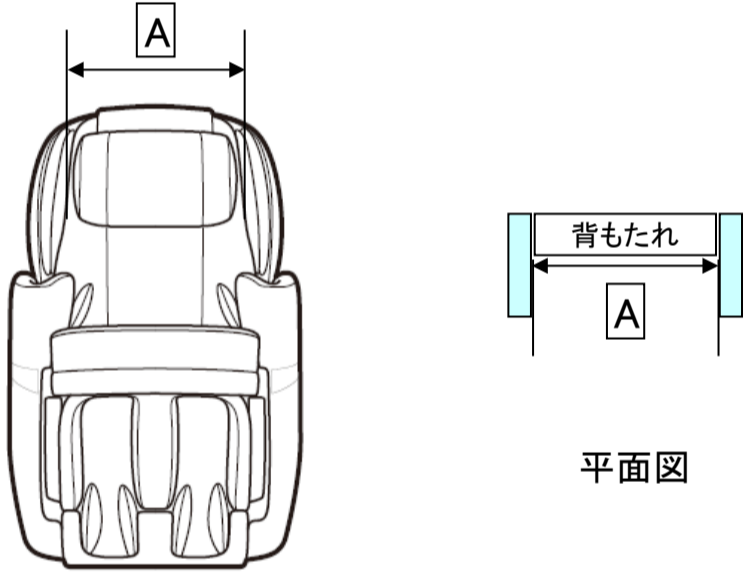
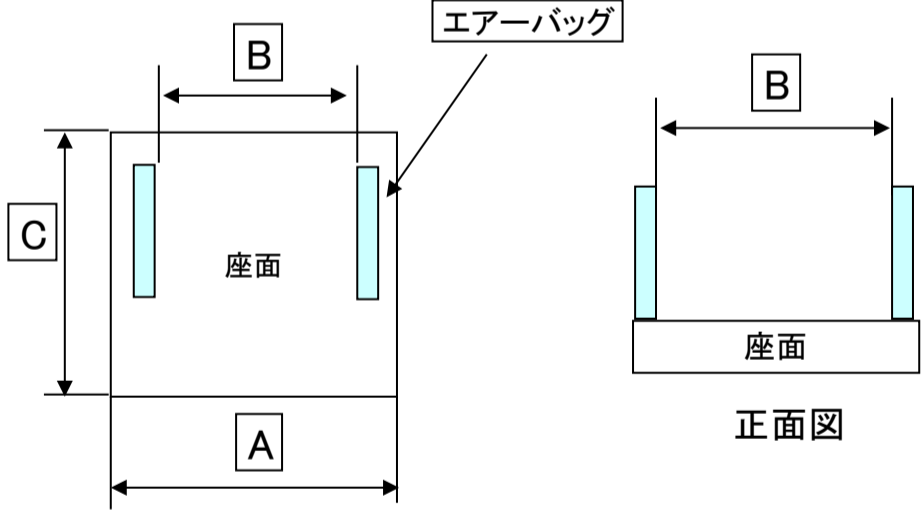
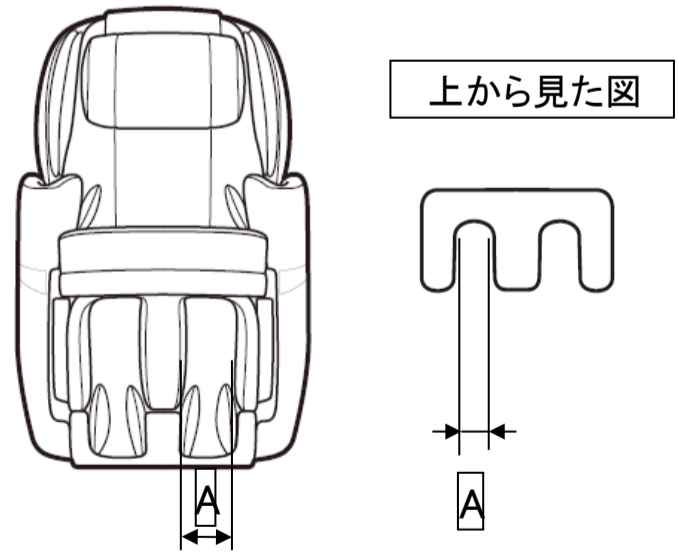
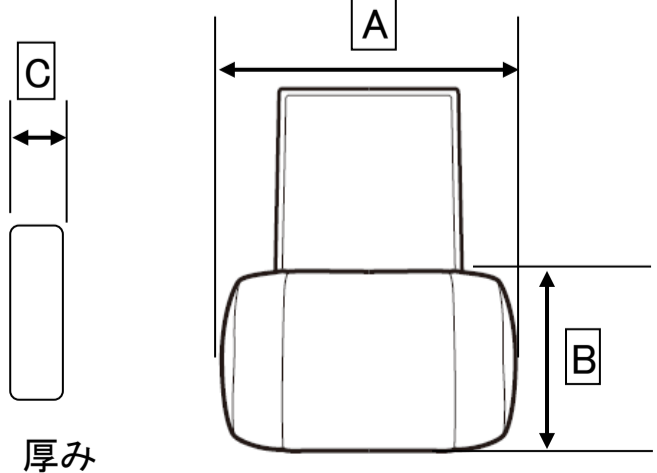


リラクスマスター マッサージチェア E23 AS-R620 各種寸法

梱包箱 寸法		寸法(約cm)			補足
		A	B	C	梱包箱の寸法
		76	134	86	
本体寸法 開梱時		寸法(約cm)			補足
		A	B	C	梱包箱を開けた時の本体寸法
		70	126	82	
床設置寸法 幅と奥行		寸法(約cm)			補足
		A	B	C	・床に近い部分の本体の幅 ・奥行きは床側の本体の先端部から最後部までの寸法
		69	93		
脚部収納時の 床設置寸法 奥行		寸法(約cm)			補足
		A	B	C	脚部を座面下に収納した場合の脚部側の先端部から最後部までの寸法
		84			
ガードフロア間の 床設置寸法 幅と奥行	ガードフロア間 	寸法(約cm)			補足
		A	B	C	ガードフロアの前後間、左右間の幅寸法  ※商品の底面には床を傷つけないためのガードフロアを左右前後の4箇所にかけています。
		51	72		
ガードフロア寸法		寸法(約cm)			補足
		A	B	C	ガードフロア部分の幅と奥行き
		5	3		

リラクスマスター マッサージチェア E23 AS-R620 各種寸法

床～肘上の高さ		寸法(約cm)			補足
		A	B	C	床から肘上(腕もみの最上部)までの高さ
		62			
本体寸法 リクライニング時		寸法(約cm)			補足
		A	B	C	背もたれをフルリクライニング、オットマンを出して伸ばした状態
		181	83	59	
床～座面の高さ A: 膝側 B: 尻側		寸法(約cm)			補足
		A	B	C	床から座面までの高さ
		50	39		
肩部の幅		寸法(約cm)			補足
		A	B	C	肩部の背もたれに近いところの幅
		51			
座面の寸法 A: 膝側の幅 B: 尻側の幅 C: 奥行		寸法(約cm)			補足
		A	B	C	座る部分の幅と奥行き
		47	38	48	
オットマンの幅		寸法(約cm)			補足
		A	B	C	ふくはらぎを入れる部分の幅
		12			
枕の寸法		寸法(約cm)			補足
		A	B	C	枕部分の寸法
		44	26	10	