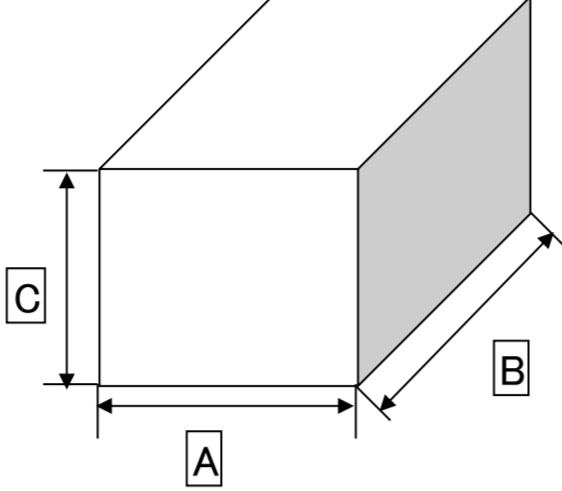
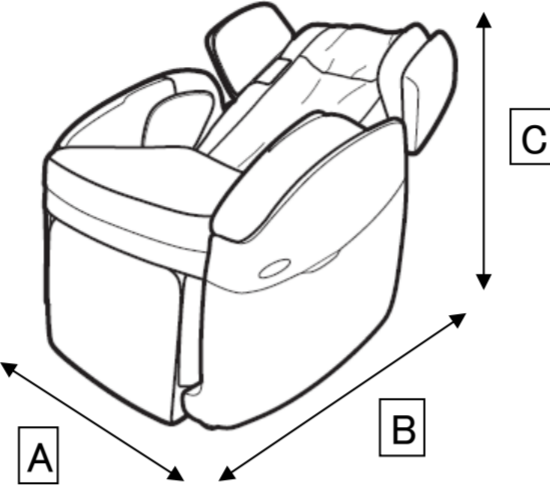
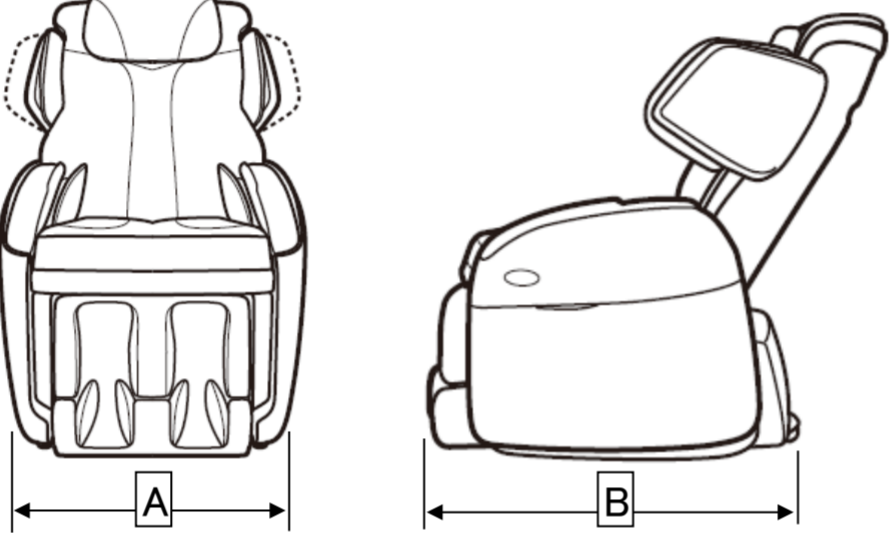

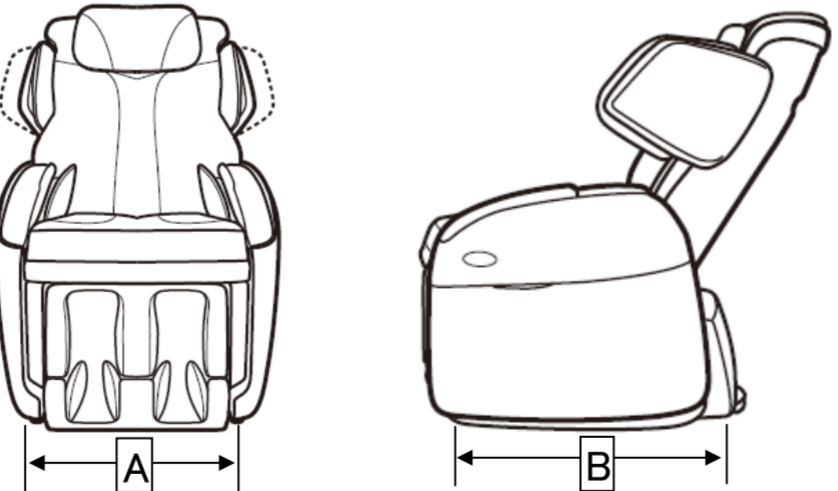
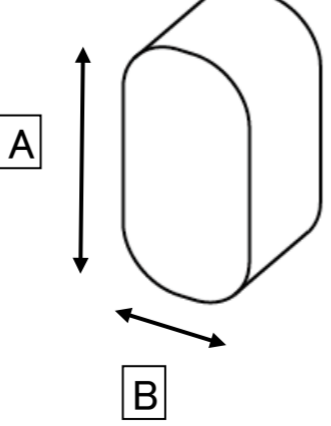

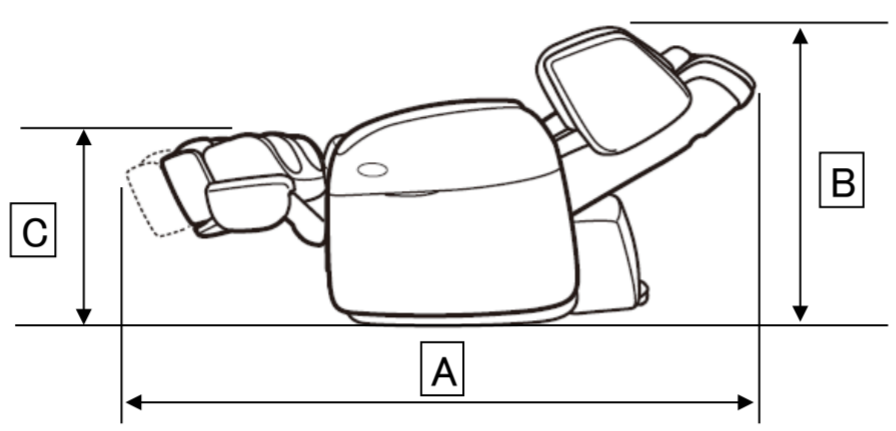
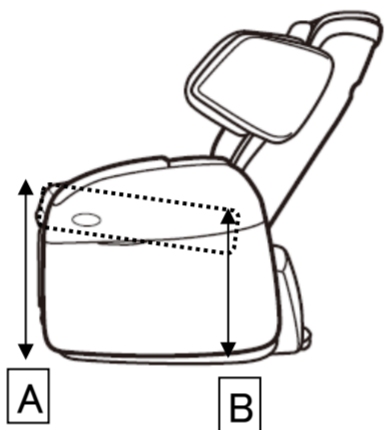
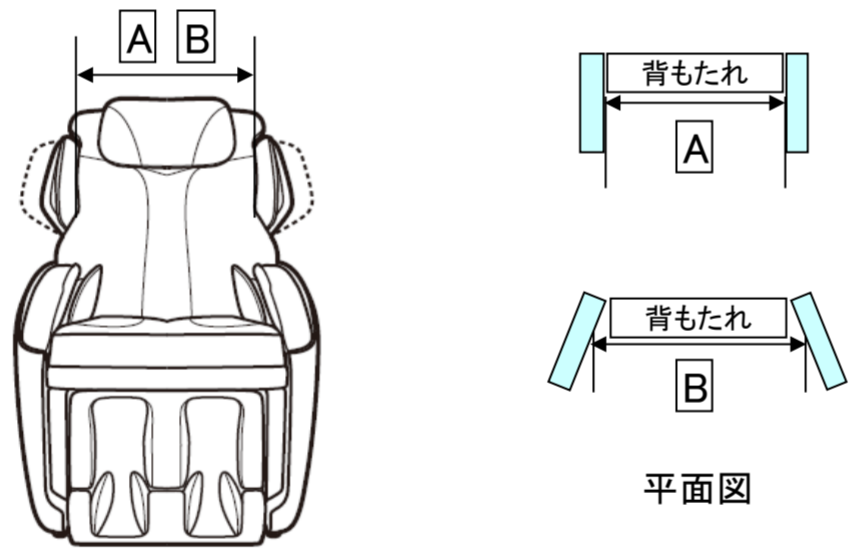
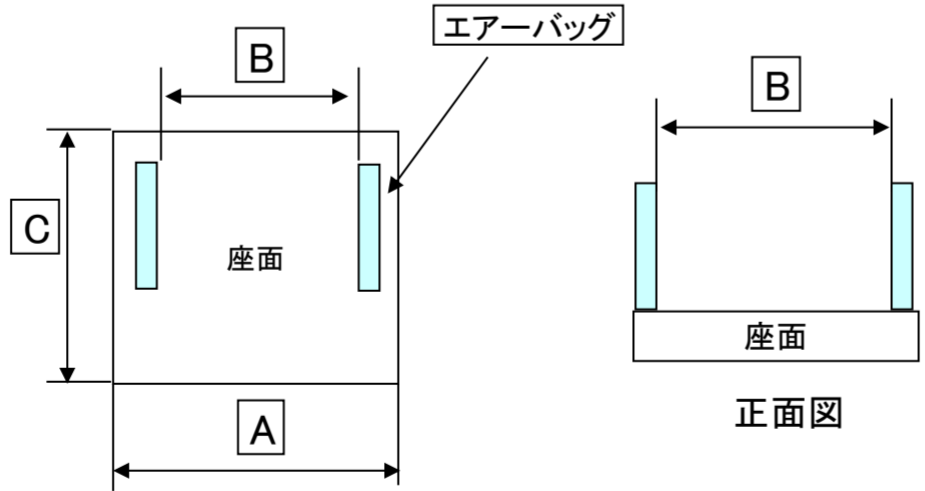
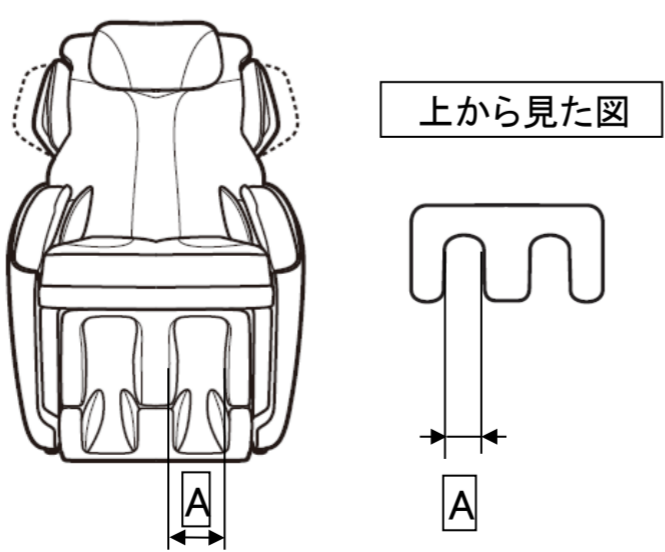


リラクスマスター マッサージチェア AS-F70 各種寸法

		寸法(約cm)			補足
		A	B	C	
梱包箱 寸法		76	134	86	梱包箱の寸法
本体寸法 開梱時		70	125	80	梱包箱を開けた時の本体寸法
床設置寸法 幅と奥行		67	93		<ul style="list-style-type: none"> ・床に近い部分の本体の幅 ・奥行きは床側の本体の先端部から最後部までの寸法
脚部収納時の 床設置寸法 奥行		81			脚部を座面下に収納した場合の脚部側の先端部から最後部までの寸法
ガードフロア間の 床設置寸法 幅と奥行	ガードフロア間 	46.0	58.0		ガードフロアの前後間、左右間の幅寸法 ※商品の底面には床を傷つけないためのガードフロアを左右前後の4箇所にかけています。
ガードフロア寸法		5	3		ガードフロア部分の幅と奥行き

リラクスマスター マッサージチェア AS-F70 各種寸法

床～肘上の高さ		寸法(約cm)			補足
		A	B	C	床から肘上(腕もみの最上部)までの高さ
61					
本体寸法 リクライニング時		寸法(約cm)			補足
		A	B	C	背もたれをフルリクライニング、オットマンを出して伸ばした状態
181	80	58			
床～座面の高さ A: 膝側 B: 尻側		寸法(約cm)			補足
		A	B	C	床から座面までの高さ
51	41				
肩部の幅		寸法(約cm)			補足
		A	B	C	肩部の背もたれに近いところの幅 A: 肩部が収納状態のとき B: 肩部を広げたとき
55	62				
座面の寸法 A: 膝側の幅 B: 尻側の幅 C: 奥行		寸法(約cm)			補足
		A	B	C	座る部分の幅と奥行き
44	32	46			
オットマンの幅		寸法(約cm)			補足
		A	B	C	ふくらはぎを入れる部分の幅
10					
		寸法(約cm)			補足

リラクスマスター マッサージチェア AS-F70 各種寸法

枕の寸法			A	B	C	枕部分の寸法
			42	28	11	