

ご使用前に必ずお読みください

ACアダプターは付属しておりません。

以下の内容をご確認の上、市販のACアダプターをご使用ください。

ACアダプターの選びかた

市販のUSB対応ACアダプターは、以下の仕様のもを必ずお使いください。

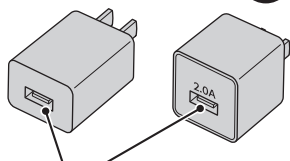
●定格出力DC5V 2A以下のACアダプター

ご使用のアダプターが以下の仕様(①、②)と一致するか、充電前にご確認をお願いします。誤った電源・電圧のACアダプターで本体を充電すると、本体が高温になったり、故障などのおそれがあります。

- ① 定格出力(または、OUTPUT)が「DC5V」で「2.0A以下」のもの
- ② 本体付属品である、USBコードのType-Aコネクタを接続できるもの

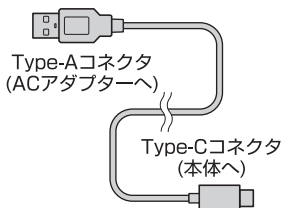
※市販のUSBケーブルもご使用いただけますが、市販品をご使用の際は必ず「56kΩレジスタ(抵抗)」の実装された「USB-C & USB-A」のケーブルを使用してください。

「DC5V 2.0A」のACアダプターの例



USB Type-Aコネクタ 差込口

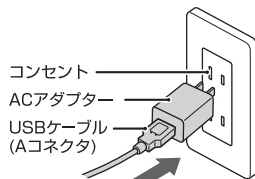
本体付属のUSBケーブル



Type-Aコネクタ
(ACアダプターへ)

Type-Cコネクタ
(本体へ)

充電時のイメージ



コンセント
ACアダプター
USBケーブル
(Aコネクタ)

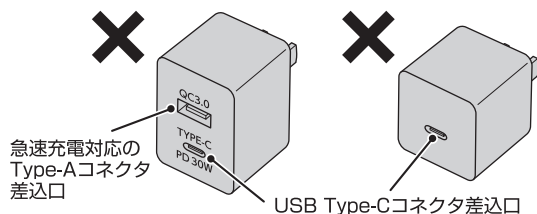
使用の禁止

以下のようなアダプターの使用は、絶対におやめください。

本体が高温になったり、やけど、火災、故障などのおそれがあります。

- ① 急速充電PD・QC対応のアダプター
- ② USB Type-Aコネクタが使用できない充電機 ※差込口がType-Cなど

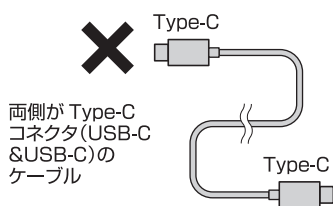
使ってはいけないACアダプターの例



急速充電対応の
Type-Aコネクタ
差込口

USB Type-Cコネクタ差込口

使ってはいけないUSBケーブルの例



両側が Type-C
コネクタ(USB-C
& USB-C)の
ケーブル